

Palmarès détaillé des équipes / Full team results

CHAUMONT

DIVISION CRITERIUM B GAF





ZONE PAR EQUIPE

25/03/2006 au 26/03/2006

Fédération Française
de Gymnastique

JURY A ET B


200000029

Equipe / Ville Team / Town					Pen.	Total Score
1 HAGUENAU	UNION HAGUENAU					
FRA Equipe 1	27.667	<u>25.501</u>	<u>26.833</u>	<u>29.833</u>		109.834
DELAUTRE Helline	9.167	<u>10.167</u>	<u>9.783</u>	<u>10.900</u>	(1)	40.017
KOCHERT Roxane	8.900	7.967	8.667	9.733	(2)	35.267
POIRSON Aurélie	9.167	7.367	8.383	9.200	(6)	34.117
VOLTZ Alexia	9.333	7.250	8.200	8.967	(8)	33.750
2 DOLE	DOLE FEUX FOLLETS GYM.					
FRA Equipe 1	<u>28.466</u>	22.767	21.216	25.800		98.249
VALENTIN Juliette	<u>10.100</u>	7.967	7.833	8.900	(3)	34.800
BEAUCOURT Adeline	9.333	7.633	6.800	8.100	(10)	31.866
DALUZ Estelle	9.033	7.167	5.700	8.567	(15)	30.467
VILLATE Chloé	8.967			8.333	(82)	17.300
DEBRAS Marine		6.867	6.583		(93)	13.450
3 VANDOEUVRE	AMICALE LAIQUE P.BROSSOLETTE VANDOEUVRE					
FRA Equipe 1	25.366	21.200	24.250	25.199		96.015
JUBERT Jade	9.400	7.100	8.683	9.333	(5)	34.516
BENINI Marie	7.933	7.167	7.467	8.333	(13)	30.900
AKYOL Melia	8.033	6.933	8.100	7.533	(14)	30.599
MATHIEU Steffy	7.667	5.200	6.433	6.733	(35)	26.033
4 THANN	ALSATIA THANN					
FRA Equipe 1	24.866	21.184	22.283	24.333		92.666
BREVET Maeva	8.633	7.450	8.800	9.167	(7)	34.050
OLIVARI Josephine	7.800	7.467	7.050	7.733	(19)	30.050
MEYER Jeanne	8.433	6.033	6.433	7.433	(23)	28.332
HANSER Tiffany		6.267	5.667		(97)	11.934
5 SAINT LOUIS	GYM SAINT LOUIS					
FRA Equipe 1	25.166	21.966	19.566	25.966		92.664
BOUYER Axelle	8.733	7.933	6.900	9.333	(9)	32.899
TUGLER Véra	8.400	7.133	5.933	9.000	(17)	30.466
GRAND Eloyse	7.867	6.900	4.750	6.100	(36)	25.617
GER LEVERINGHAUS Marleen sophie			6.733	7.633	(90)	14.366
SCHORR Clara	8.033	5.867			(92)	13.900
6 CHALONS EN CHAMPAGNE	LA RENAISSANCE					
FRA Equipe 1	25.733	20.566	19.566	24.800		90.665
LOLL Romane	8.733	7.133	6.583	9.000	(11)	31.449
GILQUIN Cassandra	8.500	6.800	7.583	8.333	(12)	31.216
SIMON Livia	7.967	6.200	5.400	6.667	(32)	26.234
GERARDIN Camille	8.500	6.633			(87)	15.133
PAYET Amandine			5.283	7.467	(94)	12.750
7 TROYES	HIRONDELLE TROYES GYMNIQUE					
FRA Equipe 1	25.700	21.050	22.033	21.633		90.416
MOREAU Anne	8.633	8.167	8.983	8.833	(4)	34.616
BAYEN Lea	8.000	5.633	6.683	6.467	(28)	26.783
BAYEN Manon	8.600	6.750	6.100		(65)	21.450
FRANCOIS Axelle		6.133	6.367	6.267	(79)	18.767
GEHIN Lucie	8.467			6.333	(88)	14.800

souligné = meilleur total

SQL_PALEQUDEGAF du 27/03/2006 - 4.0.013 LOCAL - mono -

validé le lundi 27 mars 2006 à 18:01 - 1/4



Palmarès détaillé des équipes / Full team results

CHAUMONT

DIVISION CRITERIUM B GAF





ZONE PAR EQUIPE

25/03/2006 au 26/03/2006

Fédération Française
de Gymnastique

JURY A ET B


200000029

Equipe / Ville Team / Town					Pen.	Total Score
8 HAGUENAU	UNION HAGUENAU					
FRA Equipe 2	22.567	20.400	21.533	20.433		84.933
STAVJANICEK Perrine	7.567	7.000	7.933	7.400	(20)	29.900
DELAUTRE Vicky	7.500	6.533	7.317	6.133	(24)	27.483
HOFFMANN Sarah	7.400	6.867	4.133	6.700	(41)	25.100
ORANGE Julie	7.500	6.200		6.333	(75)	20.033
SCHWEITZER Juliette			6.283		(105)	6.283
9 FOLSCHVILLER	ASSOCIATION GYMNIQUE DE FOLSCHVILLER					
FRA Equipe 1	25.767	19.500	18.316	20.634		84.217
FELI Elia	8.633	6.767	5.650	8.067	(22)	29.117
HOUBE Joanie	8.667	6.400	4.783	7.067	(26)	26.917
ABID Emilie	8.467	5.767	6.333	5.500	(34)	26.067
THIL Floriane	7.033	6.333	6.333	5.500	(39)	25.199
10 FORBACH	UNION SPORTIVE FORBACH GYMNASTIQUE ET DA					
FRA Equipe 1	25.067	20.000	17.800	21.167		84.034
GER GEBHARDT Milea-sophie	8.400	7.567	5.967	8.533	(16)	30.467
DILLMANN Manon	8.900	7.133	5.700	7.967	(21)	29.700
SCHERER Candice	7.767	5.300	4.717	4.667	(58)	22.451
LOKAR Laetitia		3.767	6.133		(103)	9.900
11 CHALONS EN CHAMPAGNE	LA RENAISSANCE					
FRA Equipe 2	23.101	18.166	16.334	20.000		77.601
POROLI Alexia	7.567	5.833	6.550	6.600	(30)	26.550
FRIMIN Ophelie	7.467	6.050	4.967	6.533	(42)	25.017
RISLER Laura	8.067	5.483	4.483	6.867	(44)	24.900
PAYEN Marine	7.400		4.817		(96)	12.217
HAMLA Ambrine		6.283		5.633	(99)	11.916
12 SAINT DIE DES VOSGES	ENTENTE GYMNIQUE DEODATIENNE					
FRA Equipe 1	23.800	17.383	15.483	20.901		77.567
JEANDEL Coralie	7.133	5.833	6.817	6.967	(29)	26.750
POTIN Mathilde	8.567	6.200	3.583	7.767	(33)	26.117
HUMBERT Auréliane	7.933	5.350	5.083	6.167	(45)	24.533
CHEVILLARD Elsa	7.300	4.867	3.233	6.067	(63)	21.467
13 PLOMBIERES	LA JEANNE D'ARC DE PLOMBIERES					
FRA Equipe 1	25.200	16.734	16.466	18.267		76.667
BARON Amandine	8.500	5.367	6.550	6.433	(27)	26.850
THOUVENIN Karina	8.167	5.967	4.233	6.067	(46)	24.434
NICOLAS Lisa	8.333	4.367	2.650	5.767	(67)	21.117
NASSIF Chloe	8.367		5.683		(91)	14.050
REMY Marie		5.400			(107)	5.400
14 BRUMATH	SOCIETE DE GYMNASTIQUE BRUMATH					
FRA Equipe 1	23.466	17.200	17.150	18.800		76.616
KUHM Anne	8.700	5.767	8.000	7.767	(18)	30.234
DI GIORGIO Cristina	7.133	5.900	4.017	6.000	(57)	23.050
KUCZKOWSKI Romane	6.867	5.533	4.250	5.033	(60)	21.683
SCHAEFFER Sarah	7.633			4.933	(95)	12.566
KAUFFMANN Sarah		5.233	4.900		(101)	10.133

souligné = meilleur total

SQL_PALEQUDEGAF du 27/03/2006 - 4.0.013 LOCAL - mono -

validé le lundi 27 mars 2006 à 18:01 - 2/4



Palmarès détaillé des équipes / Full team results

CHAUMONT

DIVISION CRITERIUM B GAF





ZONE PAR EQUIPE

25/03/2006 au 26/03/2006

Fédération Française
de Gymnastique

JURY A ET B


200000029

Equipe / Ville Team / Town					Pen.	Total Score
15 TROYES	HIRONDELLE TROYES GYMNIQUE					
FRA Equipe 2	23.933	17.866	16.583	17.000		75.382
LEVRECHON Ophelie	7.733	5.600	5.950	5.967	(38)	25.250
JEANDON Lea	8.233	6.133	5.017	5.000	(47)	24.383
D' ARGENT Coralie	7.233	6.133	5.433	5.400	(48)	24.199
CORNET Sophie	7.967	5.067	5.200	5.633	(49)	23.867
16 PONTARLIER	GYM PONTARLIER					
FRA Equipe 1	25.033	15.933	16.583	17.666		75.215
BIESSE Elise	8.200	5.150	5.767	6.033	(40)	25.150
MAGNIN Valentine	8.100	5.283	4.583	5.833	(50)	23.799
MORDELET Manon	6.700	4.733	4.233	5.800	(64)	21.466
MICHEL Carole	8.733	5.500	6.233		(73)	20.466
GALICE Léa				5.800	(106)	5.800
17 DOLE	DOLE FEUX FOLLETS GYM.					
FRA Equipe 2	23.267	18.866	15.100	17.800		75.033
GINDRE Solenne	8.567	6.733	5.467	5.533	(31)	26.300
TESSIER Louise	7.800	6.400	4.550	6.700	(37)	25.450
MEUNIER Manon	6.900	5.733	5.083	5.567	(54)	23.283
18 YUTZ	SOCIETE DE GYMNASTIQUE DE YUTZ					
FRA Equipe 1	24.900	16.700	15.699	17.600		74.899
PAULIN Severine	8.400	5.900	5.833	6.867	(25)	27.000
MUSSELECK Stessy	8.400	5.433	5.333	4.000	(56)	23.166
SICOLO Andréa	8.100	5.367		5.200	(80)	18.667
COLIN Pauline	7.833	4.967	4.217		(84)	17.017
LEFEBVRE Adeline			4.533	5.533	(102)	10.066
19 VESOUL	AGM GYM FEMININE. VESOUL					
FRA Equipe 1	23.800	15.850	15.350	16.299		71.299
VIENET Ophelie	7.833	5.867	4.933	6.333	(43)	24.966
GUILLET Anaïs	8.167	5.100	5.567	4.933	(51)	23.767
FOURTIER Héloïse	7.800	4.883	4.850	4.067	(61)	21.600
MOUREY Laurine	7.500	4.800	3.983	5.033	(66)	21.316
20 BESANCON	I.C BESANCON					
FRA Equipe 1	22.601	14.817	15.633	15.066		68.117
MICHELOT Mélanie	8.167	4.867	5.000	5.733	(52)	23.767
ALMEIDA Anabel	6.633	3.767	4.533	3.867	(78)	18.800
METGE Maureen	6.967		5.900	4.833	(81)	17.700
PILATI Milena	7.467	4.950	4.733		(83)	17.150
THIOLOT Nathalie		5.000		4.500	(104)	9.500
21 SAINT DIZIER	RSB ST DIZIER					
FRA Equipe 1	18.133	17.267	15.433	16.000		66.833
PIU Julie	6.200	6.200	2.900	6.200	(62)	21.500
KARDYS Andréa	6.400	4.500	5.383	4.800	(68)	21.083
NAITAMER Lina	5.400	5.600	5.150	4.933	(69)	21.083
EVARD Perrine	5.533	5.467	4.900	4.867	(71)	20.767

souligné = meilleur total

SQL_PALEQUDEGAF du 27/03/2006 - 4.0.013 LOCAL - mono -

validé le lundi 27 mars 2006 à 18:01 - 3/4



Palmarès détaillé des équipes / Full team results

CHAUMONT

DIVISION CRITERIUM B GAF





ZONE PAR EQUIPE

25/03/2006 au 26/03/2006

Fédération Française
de Gymnastique

JURY A ET B

200000029

Equipe / Ville Team / Town					Pen.	Total Score
22 WITTENHEIM	MINES DES POTASSES ALSACE WITTENHEIM					
FRA Equipe 1	22.666	15.166	12.850	16.067		66.749
MILLOT Celine	8.200	5.033	4.767	5.467	(53)	23.467
CATINO Barbara	7.233	4.800	3.050	5.067	(74)	20.150
JUSUFOVIC Leila	7.200		3.100	5.533	(86)	15.833
HAEGER Adeline		5.333	4.983	4.300	(89)	14.616
WOZNIAK Aurelie	7.233	4.700			(98)	11.933
23 MONTBELIARD	Gym Pays de Montbéliard					
FRA Equipe 1	21.199	14.517	14.850	13.300		63.866
LOPEZ Laura	8.433	4.867	5.483	4.433	(55)	23.216
REBERT Emma	6.033	4.933	5.000	4.800	(72)	20.766
CANAL Manon	6.733	4.717	4.367	3.967	(76)	19.784
DEGOUL Lisa		4.283	3.150	4.067	(100)	11.500
ASLLANI Qendressa	5.133				(108)	5.133
24 CHALONS EN CHAMPAGNE	LA RENAISSANCE					
FRA Equipe 3	20.500	14.400	12.817	14.700		62.417
ROPITAL Oceane	7.433	5.267	3.833	5.300	(59)	21.833
LE GENTIL Romane	7.600	4.500	4.300	4.500	(70)	20.900
MATHIEU Manon	5.233	4.633	4.367	4.900	(77)	19.133
COELHO Elisa	5.467	3.233	4.150	3.733	(85)	16.583

souligné = meilleur total

SQL_PALEQUDEGAF du 27/03/2006 - 4.0.013 LOCAL - mono -

validé le lundi 27 mars 2006 à 18:01 - 4/4