

Palmarès détaillé des équipes / Full team results

CHAUMONT

DIVISION CRITERIUM BM GAF





ZONE PAR EQUIPE

25/03/2006 au 26/03/2006

Fédération Française
de Gymnastique

JURY A ET B


200000028

Equipe / Ville Team / Town					Pen.	Total Score
1 THANN ALSATIA THANN						
FRA Equipe 1	<u>33.434</u>	<u>28.300</u>	<u>28.833</u>	<u>33.000</u>		123.567
BEHA Chloe	<u>11.300</u>	<u>9.567</u>	9.633	<u>11.400</u>	(2)	41.900
MULLER Joanne	10.967	5.100	8.633	11.000	(9)	35.700
DE SAINT MARTIN Agathe	10.900	9.300	10.367		(36)	30.567
KIENTZ Héloïse	11.167		8.833	10.467	(39)	30.467
DE SAINT MARTIN Chloé		9.433		10.600	(83)	20.033
2 SAINT LOUIS GYM SAINT LOUIS						
FRA Equipe 1	31.100	24.234	24.200	29.483		109.017
MULLER Léa	10.933	8.467	8.967	9.800	(5)	38.167
MULLER Manon	10.467	7.967	8.433	10.033	(8)	36.900
MAUJEAN Carole	9.700	7.800	6.767	9.650	(15)	33.917
SIEBER Margaux	9.233	6.600	6.800	9.300	(25)	31.933
3 FAMECK ASSOCIATION GYMNIQUE LA FAMECKOISE						
FRA Equipe 1	30.034	24.466	25.467	28.200		108.167
<u>TIBERI Johanna</u>	10.867	9.500	<u>10.467</u>	11.200	(1)	<u>42.034</u>
DA-CRUZ Maëva	10.767	9.533	8.600	11.200	(3)	40.100
BAUDOT Madeline	8.400	5.333	6.267		(84)	20.000
FABRE Cyndie		5.433	6.400	5.800	(89)	17.633
TUN BEN ABDALLAH Amel	7.800			5.700	(101)	13.500
4 FORBACH UNION SPORTIVE FORBACH GYMNASTIQUE ET DA						
FRA Equipe 1	29.566	24.234	24.467	29.334		107.601
GER RECKTENWALD Julia	11.033	9.267	8.467	10.067	(4)	38.834
GER STEIN Annika	9.600	7.467	7.300	9.700	(14)	34.067
MULLER Chloe	8.433		7.833	9.567	(65)	25.833
FESTOR-CAMILLO Anais	8.933	7.233	8.167		(74)	24.333
VOGEL Sophie		7.500		8.867	(91)	16.367
5 CHAUMONT LA CHAUMONTAISE						
FRA Equipe 1	29.700	26.433	24.200	26.617		106.950
HERBELOT Estelle	10.700	9.200	9.000	8.400	(6)	37.300
BERNARD Amandine	10.600	9.400	7.467	9.767	(7)	37.234
BOURSON Capucine	8.400	7.833	7.733	8.450	(18)	32.416
6 EPERNAY LE REVEIL D' EPERNAY						
FRA Equipe 1	28.067	24.966	22.033	27.067		102.133
RUSSE Raphaëlle	9.467	9.133	7.233	8.900	(10)	34.733
CHARLEMAGNE Lea	9.300	7.533	8.200	9.500	(12)	34.533
EVARD Marianne	9.300	8.300	5.767	8.667	(22)	32.034
CHARLEMAGNE Elisa	8.633			6.867	(95)	15.500
RISSELIN Héloïse		7.300	6.600		(99)	13.900
7 BARTENHEIM Société de Gymnastique BARTENHEIM						
FRA Equipe 1	27.067	22.067	19.667	27.100		95.901
FREY Océane	9.167	7.467	6.767	9.167	(17)	32.568
SCHWEITZER Océane	8.933	7.433	6.833	8.833	(24)	32.032
CORTINOVIS Alison	8.967	7.167	4.800	9.100	(43)	30.034
MEDINA Charlotte	8.233	7.100		7.267	(76)	22.600
RIGO Amélie			6.067		(108)	6.067

souligné = meilleur total

SQL_PALEQUDEGAF du 27/03/2006 - 4.0.013 LOCAL - mono -

validé le lundi 27 mars 2006 à 17:54 - 1/4



Palmarès détaillé des équipes / Full team results

CHAUMONT

DIVISION CRITERIUM BM GAF





ZONE PAR EQUIPE

25/03/2006 au 26/03/2006

Fédération Française
de Gymnastique

JURY A ET B


2000000028

Equipe / Ville Team / Town						Pen.	Total Score
8	BESANCON	I.C BESANCON					
FRA	Equipe 1	28.100	20.467	19.434	27.166		95.167
	THIOLOT Aurelie	8.833	7.067	7.267	9.200	(19)	32.367
	BAUD Amelie	9.967	6.333	6.000	9.133	(28)	31.433
	CIANTIA Anna	9.233	7.067	5.867	8.833	(33)	31.000
	PELLETIER Célia	8.900	6.100	6.167	8.267	(48)	29.434
9	ILLKIRCH GRAFFENSTADEN	SOCIETE DE GYMNASTIQUE ILLKIRCH GRAFFENS					
FRA	Equipe 1	28.533	20.333	20.866	24.800		94.532
	PILLA Pauline	10.900	7.500	6.800	9.467	(11)	34.667
	MAYER Aurelie	8.733	7.133	7.133	7.533	(38)	30.532
	HEMMERLE Lisa	8.633		4.533	7.800	(81)	20.966
	BOGNITSCHIEFF Marion		5.700	6.933	5.700	(87)	18.333
	BARTHOLOME Camille	8.900	5.067			(97)	13.967
10	MARDEUIL	CLUB SPORTIF DE MARDEUIL					
FRA	Equipe 1	26.934	21.133	19.666	26.733		94.466
	MINOT Charlene	9.067	7.233	6.533	9.200	(23)	32.033
	DEPRIESTER Cassandre	9.067	7.033	7.133	8.633	(26)	31.866
	VILMART Keridwen	8.800	6.867	6.000	8.900	(37)	30.567
	COSSIEZ Camille	8.067	5.100	4.800	4.500	(77)	22.467
11	PONTARLIER	GYM PONTARLIER					
FRA	Equipe 1	26.666	21.667	20.566	25.033		93.932
	CLERC Laura	8.733	7.500	7.933	9.200	(16)	33.366
	PETIT Annie Lyne	9.100	7.800	6.500	8.700	(20)	32.100
	GAIFFE Madeleine	8.733	6.233	6.133	7.133	(55)	28.232
	GILLARD Flora	8.833			6.900	(92)	15.733
	MAGNET Clara		6.367	5.767		(103)	12.134
12	FOLSCHVILLER	ASSOCIATION GYMNIQUE DE FOLSCHVILLER					
FRA	Equipe 1	26.600	22.167	18.933	25.451		93.151
	JOLIVET Alix	8.500	7.800	6.700	8.067	(32)	31.067
	HOUILLE Amandine	9.033	6.567	6.600	8.767	(34)	30.967
	BRUNCHER Lola	8.867	7.800	5.167	8.617	(40)	30.451
	WILLIG Laura	8.700	6.100	5.633	4.933	(68)	25.366
13	STRASBOURG	SOCIETE DE GYMNASTIQUE CRONENBOURG					
FRA	Equipe 1	27.101	21.433	16.134	25.183		89.851
	IYICE Ayse	8.967	7.133	5.900	9.083	(31)	31.083
	BIEBER Marie	8.967	7.400	5.467	7.667	(47)	29.501
	FEY Caroline	9.167	6.900	4.767	8.433	(49)	29.267
	BELLAHCENE Hinda	8.767	5.733	3.800	6.600	(71)	24.900
14	YUTZ	SOCIETE DE GYMNASTIQUE DE YUTZ					
FRA	Equipe 1	27.033	18.834	17.667	26.133		89.667
	COTORNINI Kelly	9.467	6.767	6.600	9.233	(21)	32.067
	MASCARELL Mélanie	9.333	6.467	5.967	9.467	(30)	31.234
	PIZZIMENTI Mégane	8.233	5.600	3.900	7.433	(69)	25.166
	LODATO Nadia	8.000	4.867	5.100		(88)	17.967

souligné = meilleur total

SQL_PALEQUDEGAF du 27/03/2006 - 4.0.013 LOCAL - mono -

validé le lundi 27 mars 2006 à 17:54 - 2/4



Palmarès détaillé des équipes / Full team results

CHAUMONT

DIVISION CRITERIUM BM GAF





ZONE PAR EQUIPE

25/03/2006 au 26/03/2006

Fédération Française
de Gymnastique

JURY A ET B


2000000028

Equipe / Ville Team / Town					Pen.	Total Score
15 DOMBASLE	CLUB GYMNIQUE DOMBASLE					
FRA Equipe 1	27.267	20.433	17.300	23.400		88.400
THOUVENOT Cecile	9.467	7.967	7.267	9.633	(13)	34.334
BRIGEOT Audrey	9.200	7.033	4.167	8.167	(53)	28.567
METTE Megane	8.600		5.300	5.600	(86)	19.500
PETITJEAN Laurine		5.433	4.733	5.467	(94)	15.633
MASSON Marie	8.467	4.333			(102)	12.800
16 SAUSHEIM	Société de Gymnastique SAUSHEIM					
FRA Equipe 1	27.600	19.633	16.666	23.933		87.832
MEYER Maeva	9.267	7.067	6.300	8.833	(27)	31.467
WINTZER Laura	9.133	5.833	5.733	7.233	(57)	27.932
CHAZEAU Léa	9.200	6.733	4.100	7.867	(58)	27.900
KULLMANN Celine	8.867			5.000	(100)	13.867
KAWKA Lou		5.300	4.633		(105)	9.933
17 VESOUL	AGM GYM FEMININE. VESOUL					
FRA Equipe 1	26.033	19.567	17.867	23.866		87.333
LAPPRAND Camille	8.700	6.833	5.767	8.800	(41)	30.100
BILLERY Coline	8.700	6.567	5.867	8.733	(44)	29.867
NEISS Axelle	8.633	6.167	5.933	6.200	(61)	26.933
GARNIER Pauline	7.900	5.533	6.067	6.333	(66)	25.833
18 SCHILTIGHEIM	CONCORDIA SCHILTIGHEIM					
FRA Equipe 1	26.767	20.134	15.301	25.067		87.269
COLOM Pauline	9.000	6.767	5.367	8.467	(46)	29.601
JUNG Juliette	9.067	6.900	4.100	9.000	(50)	29.067
NAGEL Zoe	7.700	6.067	4.467	6.467	(72)	24.701
OTTOMAN Victorine	8.700	6.467	5.467		(82)	20.634
HAMANN Marie				7.600	(107)	7.600
19 CHAUMONT	RAYON SPORTIF CHAUMONTAIS					
FRA Equipe 1	26.000	20.267	17.600	22.367		86.234
AGGOUNI Marion	8.667	7.067	7.200	8.367	(29)	31.301
AUVRAY Anais	8.500	6.733		6.700	(78)	21.933
PENSEE Chloe	8.833	6.467	5.667		(80)	20.967
NICOTTE Berangere	7.900		4.500	7.300	(85)	19.700
BELIGNY Charlotte		6.133	4.733	6.400	(90)	17.266
20 BELFORT	ASMB BELFORT					
FRA Equipe 1	26.001	18.300	19.634	21.066		85.001
COULON Emilie	8.767	7.100	7.367	7.733	(35)	30.967
SIMON Sarah	8.467	5.333	5.567	6.933	(62)	26.300
LAMBOLEY Eva	8.767	5.867	6.267	5.300	(63)	26.201
STEHLIN Marine	7.567			6.400	(98)	13.967
MICHEL Diane		5.333	6.000		(104)	11.333

souligné = meilleur total

SQL_PALEQUDEGAF du 27/03/2006 - 4.0.013 LOCAL - mono -

validé le lundi 27 mars 2006 à 17:54 - 3/4



Palmarès détaillé des équipes / Full team results

CHAUMONT

DIVISION CRITERIUM BM GAF





ZONE PAR EQUIPE

25/03/2006 au 26/03/2006

Fédération Française
de Gymnastique

JURY A ET B

2000000028

Equipe / Ville Team / Town					Pen.	Total Score
21 PLOMBIERES	LA JEANNE D'ARC DE PLOMBIERES					
FRA Equipe 1	25.367	18.700	16.900	23.866		84.833
NICOLAS Laure	8.667	6.600	6.033	8.800	(42)	30.100
ANTOINE Melie	9.167	5.800	4.800	9.033	(51)	28.800
RICHARDOT Laurine	7.500	6.300	6.067	6.033	(64)	25.900
BELUCHE Julie	7.533	4.133	4.800	4.633	(79)	21.099
22 SAINT ANDRE LES VERGERS	LES BERGERONNETTES					
FRA Equipe 1	27.367	18.067	15.800	22.067		83.301
SEPULVEDA Lucie	9.367	7.000	5.233	8.200	(45)	29.800
MUNIER Marie	9.200	5.500	5.600	6.667	(60)	26.967
LUCQUIN Doria	8.800	5.567	3.833	7.200	(67)	25.400
RASOANHARY Ludnila	8.667	4.867	4.967	5.967	(73)	24.468
23 VANDOEUVRE	AMICALE LAIQUE P.BROSSOLETTE VANDOEUVRE					
FRA Equipe 1	26.867	18.066	15.200	22.367		82.500
DELON Flavie	8.800	6.133	5.600	7.833	(54)	28.366
BASSER Farhate	9.167	7.133	3.433	8.367	(56)	28.100
GIRAUD Delphine	8.900	4.800	5.167	6.167	(70)	25.034
REZAOUI Katia	8.200	4.233	4.433	6.033	(75)	22.899
24 DOLE	DOLE FEUX FOLLETS GYM.					
FRA Equipe 1	24.034	16.967	14.834	21.166		77.001
ARNOUX Agathe	7.800	6.400	6.267	8.233	(52)	28.700
SAINTILAN Lénaik	8.867	6.467	4.467	8.033	(59)	27.834
CHAPOUTOT Gwenaëlle	7.367		4.100	4.167	(93)	15.634
GAUTHIER Charlotte	6.733	4.100	3.733		(96)	14.566
VUILLEMEY Solène		3.400		4.900	(106)	8.300

souligné = meilleur total

SQL_PALEQUDEGAF du 27/03/2006 - 4.0.013 LOCAL - mono -

validé le lundi 27 mars 2006 à 17:54 - 4/4