

ACROBATES/FCGYM

PONTARLIER

acrobates

27/04/2008












CLASSEMENT INDIVIDUEL

ALL AROUND

Fédération Française
de Gymnastique

JURY A ET B


R0102101.12844.00

Rang Rank	Nom / Club Town / Ville Name / Association	Jury					TOTAL SCORE	écart gap
1.	  UKR VESOUL AVANT GARDE ET MUNICIPAUX GYM FEMININE V	Score :  Jury A : <u>8.900</u> Jury B : 8.000	 <u>4.800</u> 8.050	 5.300 8.300	 5.600 7.550	 56.300		
2.	1999 SOULARD Lorette FRA DOLE DOLE FEUX FOLLETS GYM.	Score : 17.400 Jury A : <u>8.900</u> Jury B : 8.500	<u>13.250</u> 4.400 <u>8.850</u>	13.250 7.500 5.750	12.400 <u>6.600</u> 5.800	56.300	+ 0,200	
3.	1999 THEOBALD Canelle FRA DOLE DOLE FEUX FOLLETS GYM.	Score : <u>17.500</u> Jury A : <u>8.900</u> Jury B : 8.600	12.250 3.600 8.650	12.300 5.300 7.000	<u>14.100</u> <u>6.600</u> 7.500	56.150	+ 0,350	
4.	1999 BONNEFOY Anaïs FRA DOLE DOLE FEUX FOLLETS GYM.	Score : 17.100 Jury A : <u>8.900</u> Jury B : 8.200	12.800 4.100 8.700	11.750 4.100 7.650	13.400 5.600 7.800	55.050	+ 1,450	
5.	1999 KERNOU Inès FRA SAINT CLAUDE LES ETERLOUS GYM	Score : 17.000 Jury A : <u>8.900</u> Jury B : 8.100	12.700 4.100 8.600	12.750 3.800 <u>8.950</u>	12.100 5.100 7.000	54.550	+ 1,950	
6.	1999 DAUNIS Océane FRA ECHENOZ LA MELINE LA LEGERE MELINOISE	Score : 15.700 Jury A : 7.400 Jury B : 8.300	12.300 3.800 8.500	12.050 3.800 8.250	12.100 4.400 7.700	52.150	+ 4,350	
7.	1999 THOMAS Chloé FRA CHAMPAGNOLE GYM PASSION CHAMPAGNOLE	Score : 17.100 Jury A : <u>8.900</u> Jury B : 8.200	12.300 4.100 8.200	10.800 4.100 6.700	11.200 4.100 7.100	51.400	+ 5,100	
8.	1999 KEIFLIN Clara FRA BAVILLIERS FOYER COMMUNAL BAVILLIERS	Score : 16.950 Jury A : <u>8.900</u> Jury B : 8.050	11.800 3.300 8.500	10.250 3.300 6.950	12.200 4.100 8.100	51.200	+ 5,300	
9.	1999 PEPIOT Cloe FRA MORTEAU EVOLUTION MORTEAU	Score : 16.050 Jury A : 7.400 Jury B : 8.650	12.650 3.800 <u>8.850</u>	10.700 2.600 8.100	11.800 3.800 8.000	51.200	+ 5,300	
10.	1999 CHEVIRON Julie FRA MONTBELIARD GYM PAYS DE MONTBELIARD	Score : 17.150 Jury A : <u>8.900</u> Jury B : 8.250	12.450 3.800 8.650	10.350 4.100 6.250	11.000 3.700 7.300	50.950	+ 5,550	
11.	1999 DUPAIN Crystal FRA VESOUL AVANT GARDE ET MUNICIPAUX GYM FEMININE V	Score : 15.950 Jury A : 7.400 Jury B : 8.550	11.100 3.500 7.600	11.850 3.800 8.050	11.600 2.900 8.700	50.500	+ 6,000	
12.	1999 LEFEBVRE Lea FRA MONTBELIARD GYM PAYS DE MONTBELIARD	Score : 16.850 Jury A : <u>8.900</u> Jury B : 7.950	11.750 3.800 7.950	9.850 3.800 6.050	11.900 4.100 7.800	50.350	+ 6,150	

souligné = meilleures valeurs / underlined = highest values

SQL_PALINDEGAF du 27/04/2008 - 5.1.000 LOCAL - mono -

validé le dimanche 27 avril 2008 à 18:07 - 1/4



ACROBATES/FCGYM

PONTARLIER

acrobates

27/04/2008





CLASSEMENT INDIVIDUEL

ALL AROUND

Fédération Française
de Gymnastique

JURY A ET B


R0102101.12844.00

Rang Rank	Nom / Club Town / Ville Name / Association	Jury					TOTAL SCORE	écart gap
13.	1999 MAGNIN Julia FRA PONTARLIER GYM PONTARLIER	Score : Jury A: Jury B:	14.850 5.900 8.950	11.900 3.800 8.100	11.300 3.500 7.800	11.400 2.900 8.500	49.450	+ 7,050
14.	1999 SOLDAN Marie FRA BELFORT ASSOCIATION SPORTIVE BELFORTAINE. BELFOR	Score : Jury A: Jury B:	14.200 5.900 8.300	11.900 3.500 8.400	11.700 3.800 7.900	11.200 2.900 8.300	49.000	+ 7,500
15.	1999 CLAUDEL Adeline FRA VESOUL AVANT GARDE ET MUNICIPAUX GYM FEMININE V	Score : Jury A: Jury B:	14.600 5.900 8.700	11.000 2.900 8.100	12.300 3.800 8.500	11.000 2.600 8.400	48.900	+ 7,600
16.	1999 BARBIER Laëtitia FRA ECHENOZ LA MELINE LA LEGERE MELINOISE	Score : Jury A: Jury B:	14.550 5.900 8.650	11.800 3.800 8.000	10.800 3.500 7.300	11.600 2.900 8.700	48.750	+ 7,750
17.	1999 COLLAS Anne Lise FRA HERICOURT VAUDOISE HERICOURT	Score : Jury A: Jury B:	14.650 5.900 8.750	9.850 3.500 6.350	11.750 3.800 7.950	11.650 4.100 7.550	47.900	+ 8,600
18.	1999 BOSSARD Suzanne FRA MORTEAU EVOLUTION MORTEAU	Score : Jury A: Jury B:	14.400 5.900 8.500	11.050 3.500 7.550	10.550 2.100 8.450	11.800 3.800 8.000	47.800	+ 8,700
19.	1999 FERRU Clara FRA BESANCON INDEPENDANTE COMTOISE BESANCON	Score : Jury A: Jury B:	14.550 5.900 8.650	10.900 3.000 7.900	10.800 3.800 7.000	11.100 2.600 8.500	47.350	+ 9,150
20.	1999 BERNARD Nadège FRA VESOUL AVANT GARDE ET MUNICIPAUX GYM FEMININE V	Score : Jury A: Jury B: Pena. :	13.150 5.900 8.050 -0,80	11.750 3.800 7.950	11.200 2.600 8.600	11.100 2.300 <u>8.800</u>	47.200	+ 9,300
21.	1999 DAGUEY Laura FRA LURE AVENIR GYMNIQUE LURE	Score : Jury A: Jury B:	15.400 7.400 8.000	9.750 3.200 6.550	10.650 3.500 7.150	11.200 2.900 8.300	47.000	+ 9,500
22.	1999 LENFANT Fiona FRA GIROMAGNY AMICALE GIROMAGNY	Score : Jury A: Jury B:	12.900 5.900 7.000	11.750 3.300 8.450	10.850 2.100 8.750	11.500 4.100 7.400	47.000	+ 9,500
23.	1999 TANGUY Capucine FRA BELFORT ASSOCIATION SPORTIVE BELFORTAINE. BELFOR	Score : Jury A: Jury B:	14.450 5.900 8.550	11.250 3.300 7.950	10.300 3.000 7.300	10.800 2.600 8.200	46.800	+ 9,700
24.	1999 BOUCARD Justine FRA MORTEAU EVOLUTION MORTEAU	Score : Jury A: Jury B:	15.800 7.400 8.400	10.900 3.500 7.400	8.650 1.800 6.850	11.300 3.400 7.900	46.650	+ 9,850

souligné = meilleures valeurs / underlined = highest values

SQL_PALINDEGAF du 27/04/2008 - 5.1.000 LOCAL - mono -

validé le dimanche 27 avril 2008 à 18:07 - 2/4



ACROBATES/FCGYM

PONTARLIER

acrobates





27/04/2008

CLASSEMENT INDIVIDUEL ALL AROUND

Fédération Française
de Gymnastique

JURY A ET B


R0102101.12844.00

Rang Rank	Nom / Club Town / Ville Name / Association	Jury					TOTAL SCORE	écart gap
25.	1999 MATHIEU Lea FRA GIROMAGNY AMICALE GIROMAGNY	Score : Jury A: Jury B:	14.300 5.900 8.400	10.700 3.000 7.700	10.350 3.800 6.550	11.300 2.900 8.400	46.650	+ 9,850
26.	1999 SALOME Honorine FRA VESOUL AVANT GARDE ET MUNICIPAUX GYM FEMININE V	Score : Jury A: Jury B:	13.850 5.900 7.950	11.200 2.900 8.300	10.650 2.000 8.650	10.700 2.600 8.100	46.400	+ 10,100
27.	1999 LEDENTU Alizee FRA ORNANS L'ORNANAISE ORNANS	Score : Jury A: Jury B:	13.950 5.900 8.050	10.400 2.600 7.800	10.600 2.300 8.300	11.100 2.600 8.500	46.050	+ 10,450
28.	1999 DUQUET Lilou FRA BESANCON INDEPENDANTE COMTOISE BESANCON	Score : Jury A: Jury B:	13.200 4.400 8.800	11.650 2.900 8.750	10.300 2.300 8.000	10.100 2.100 8.000	45.250	+ 11,250
29.	1999 MANDY Marion FRA BESANCON INDEPENDANTE COMTOISE BESANCON	Score : Jury A: Jury B:	12.500 4.400 8.100	11.200 2.600 8.600	10.450 2.000 8.450	11.100 2.600 8.500	45.250	+ 11,250
30.	1999 ARMAND Oriane FRA CHAMPAGNOLE CHAMPAGNOLAISE CHAMPAGNOLE	Score : Jury A: Jury B:	13.850 5.900 7.950	10.750 2.900 7.850	9.800 2.900 6.900	10.700 2.600 8.100	45.100	+ 11,400
31.	1999 FRANCHI Carla FRA DANJOUTIN DENFERT DANJOUTIN	Score : Jury A: Jury B:	13.150 4.400 8.750	10.250 1.500 8.750	10.550 2.300 8.250	10.800 2.600 8.200	44.750	+ 11,750
32.	1999 CLERC Amelia FRA MONTBELIARD GYM PAYS DE MONTBELIARD	Score : Jury A: Jury B:	12.850 4.400 8.450	10.900 2.600 8.300	10.300 2.300 8.000	10.500 2.300 8.200	44.550	+ 11,950
33.	1999 MARCEAU Aline FRA PONTARLIER GYM PONTARLIER	Score : Jury A: Jury B:	13.150 4.400 8.750	10.850 3.000 7.850	9.700 2.300 7.400	10.500 2.100 8.400	44.200	+ 12,300
34.	1999 CHAILLET Coraline FRA ORNANS L'ORNANAISE ORNANS	Score : Jury A: Jury B:	13.800 5.900 7.900	9.750 2.000 7.750	10.100 2.000 8.100	10.400 2.000 8.400	44.050	+ 12,450
35.	1999 ELMAZIANI Amelia FRA MONTBELIARD GYM PAYS DE MONTBELIARD	Score : Jury A: Jury B:	13.100 4.400 8.700	10.450 2.000 8.450	10.500 2.000 8.500	9.600 1.800 7.800	43.650	+ 12,850
36.	1999 GHERABI Iman FRA MONTBELIARD GYM PAYS DE MONTBELIARD	Score : Jury A: Jury B:	13.200 4.400 8.800	9.200 1.500 7.700	10.500 2.300 8.200	10.350 2.300 8.050	43.250	+ 13,250

souligné = meilleures valeurs / underlined = highest values

SQL_PALINDEGAF du 27/04/2008 - 5.1.000 LOCAL - mono -

validé le dimanche 27 avril 2008 à 18:07 - 3/4



ACROBATES/FCGYM

PONTARLIER

acrobates

27/04/2008




CLASSEMENT INDIVIDUEL

ALL AROUND

Fédération Française
de Gymnastique

JURY A ET B


R0102101.12844.00

Rang Rank	Nom / Club Town / Ville Name / Association	Jury					TOTAL SCORE	écart gap
37.	1999 OLIVIER Marine FRA ECHENOZ LA MELINE LA LEGERE MELINOISE	Score : Jury A: Jury B:	13.450 4.400 9.050	9.400 2.000 7.400	10.000 3.000 7.000	10.350 3.400 6.950	43.200	+ 13,300
38.	1999 BRAEMS Manon FRA ORNANS L'ORNANAISE ORNANS	Score : Jury A: Jury B:	12.900 4.400 8.500	9.700 2.000 7.700	10.400 2.000 8.400	10.100 2.000 8.100	43.100	+ 13,400
39.	1999 BLIZAK Anissa FRA MONTBELIARD GYM PAYS DE MONTBELIARD	Score : Jury A: Jury B:	13.050 4.400 8.650	9.750 2.000 7.750	10.250 2.300 7.950	9.300 1.500 7.800	42.350	+ 14,150
40.	1999 ANDREANI Lisa FRA ORNANS L'ORNANAISE ORNANS	Score : Jury A: Jury B:	12.900 4.400 8.500	9.950 2.300 7.650	9.900 2.000 7.900	9.550 2.000 7.550	42.300	+ 14,200
41.	1999 GIAMBERINI Jade FRA MONTBELIARD GYM PAYS DE MONTBELIARD	Score : Jury A: Jury B:	13.500 4.400 <u>9.100</u>	10.500 2.400 8.100	9.000 2.300 6.700	8.750 2.300 6.450	41.750	+ 14,750

souligné = meilleures valeurs / underlined = highest values

SQL_PALINDEGAF du 27/04/2008 - 5.1.000 LOCAL - mono -

validé le dimanche 27 avril 2008 à 18:07 - 4/4



ACROBATES/FCGYM

PONTARLIER





acrobates

27/04/2008

CLASSEMENT INDIVIDUEL ALL AROUND

Fédération Française
de Gymnastique
JURY A ET B


R0102101.12844.00

Rang Rank	Nom / Club Town / Ville Name / Association	Jury					TOTAL SCORE	écart gap
1.	2000 HENRY Laura FRA DOLE DOLE FEUX FOLLETS GYM.	Score : Jury A: Jury B:	15.850 7.400 8.450	11.300 3.000 8.300	11.600 3.800 7.800	11.100 2.900 8.200	49.850	
2.	2000 CHAVOT Olympe FRA BESANCON INDEPENDANTE COMTOISE BESANCON	Score : Jury A: Jury B:	14.400 5.900 8.500	11.050 3.000 8.050	12.450 3.800 8.650	11.900 4.100 7.800	49.800	+ 0,050
3.	2000 RAMOS Lisa FRA CHAMPAGNOLE GYM PASSION CHAMPAGNOLE	Score : Jury A: Jury B:	16.450 <u>8.900</u> 7.550	11.400 3.500 7.900	11.650 <u>4.100</u> 7.550	10.200 3.200 7.000	49.700	+ 0,150
4.	2000 PELTIER Ilona FRA GIROMAGNY AMICALE GIROMAGNY	Score : Jury A: Jury B:	14.450 5.900 8.550	11.750 3.300 8.450	11.300 2.600 8.700	12.100 <u>4.400</u> 7.700	49.600	+ 0,250
5.	2000 DANTONEL Morgane FRA DOLE DOLE FEUX FOLLETS GYM.	Score : Jury A: Jury B:	15.650 7.400 8.250	12.100 3.800 8.300	11.200 3.300 7.900	10.600 3.200 7.400	49.550	+ 0,300
6.	2000 PLUBEAU Cassidy FRA CHAMPAGNOLE GYM PASSION CHAMPAGNOLE	Score : Jury A: Jury B:	14.050 5.900 8.150	12.450 <u>4.100</u> 8.350	10.750 3.800 6.950	11.300 2.900 8.400	48.550	+ 1,300
7.	2000 NOTE Alphée FRA BESANCON INDEPENDANTE COMTOISE BESANCON	Score : Jury A: Jury B:	13.950 5.900 8.050	11.200 3.300 7.900	11.450 3.800 7.650	10.800 2.600 8.200	47.400	+ 2,450
8.	2000 BERROT Sara FRA PONTARLIER GYM PONTARLIER	Score : Jury A: Jury B:	13.250 4.400 8.850	12.650 3.800 8.850	9.800 2.300 7.500	11.400 2.600 <u>8.800</u>	47.100	+ 2,750
9.	2000 MIKOU Isis FRA BESANCON INDEPENDANTE COMTOISE BESANCON	Score : Jury A: Jury B:	14.200 5.900 8.300	11.400 3.500 7.900	10.650 3.800 6.850	10.800 2.600 8.200	47.050	+ 2,800
10.	2000 TROUTIER Alice FRA VESOUL AVANT GARDE ET MUNICIPAUX GYM FEMININE V	Score : Jury A: Jury B:	13.350 5.900 7.450	11.300 2.900 8.400	10.850 3.800 7.050	11.000 2.600 8.400	46.500	+ 3,350
11.	2000 ISARTE Léa FRA DOLE DOLE FEUX FOLLETS GYM.	Score : Jury A: Jury B:	13.900 5.900 8.000	10.150 3.500 6.650	11.400 3.800 7.600	10.800 2.900 7.900	46.250	+ 3,600
12.	2000 ROCHE Mathilde FRA BELFORT ASSOCIATION SPORTIVE BELFORTAINE. BELFOR	Score : Jury A: Jury B:	12.950 4.400 8.550	10.950 2.900 8.050	11.050 2.300 <u>8.750</u>	11.200 2.600 8.600	46.150	+ 3,700

souligné = meilleures valeurs / underlined = highest values

SQL_PALINDEGAF du 27/04/2008 - 5.1.000 LOCAL - mono -

validé le dimanche 27 avril 2008 à 16:57 - 1/3



ACROBATES/FCGYM

PONTARLIER

acrobates

27/04/2008





CLASSEMENT INDIVIDUEL

ALL AROUND

Fédération Française
de Gymnastique

JURY A ET B


R0102101.12844.00

Rang Rank	Nom / Club Town / Ville Name / Association	Jury					TOTAL SCORE	écart gap
13.	2000 KLEISTENDORFF Lise FRA BELFORT ASSOCIATION SPORTIVE BELFORTAINE. BELFOR	Score : Jury A: Jury B:	12.450 4.400 8.050	12.200 2.900 <u>9.300</u>	10.250 2.300 7.950	11.200 2.600 8.600	46.100	+ 3,750
14.	2000 GASSER Gwendoline FRA ECHENOZ LA MELINE LA LEGERE MELINOISE	Score : Jury A: Jury B:	14.300 5.900 8.400	11.250 3.000 8.250	9.350 3.500 5.850	11.100 3.400 7.700	46.000	+ 3,850
15.	2000 JANOD Juliette FRA SAINT CLAUDE LES ETERLOUS GYM	Score : Jury A: Jury B:	14.150 5.900 8.250	10.750 3.500 7.250	10.550 2.300 8.250	10.400 2.900 7.500	45.850	+ 4,000
16.	2000 GRENIER Léonie FRA VESOUL AVANT GARDE ET MUNICIPAUX GYM FEMININE V	Score : Jury A: Jury B:	13.200 5.900 7.300	11.450 3.300 8.150	10.150 3.800 6.350	10.700 2.600 8.100	45.500	+ 4,350
17.	2000 PAYAN Melina FRA HERICOURT VAUDOISE HERICOURT	Score : Jury A: Jury B:	14.500 5.900 8.600	11.150 3.300 7.850	9.200 3.800 5.400	10.400 3.300 7.100	45.250	+ 4,600
18.	2000 MOUGIN Manon FRA BELFORT ASSOCIATION SPORTIVE BELFORTAINE. BELFOR	Score : Jury A: Jury B:	12.700 4.400 8.300	10.700 2.400 8.300	10.750 2.000 <u>8.750</u>	11.100 2.500 8.600	45.250	+ 4,600
19.	2000 VERSET Laure FRA ORNANS L'ORNANAISE ORNANS	Score : Jury A: Jury B:	14.200 5.900 8.300	10.300 3.800 6.500	9.850 2.300 7.550	10.800 2.600 8.200	45.150	+ 4,700
20.	2000 TARBY Cassie FRA PONTARLIER GYM PONTARLIER	Score : Jury A: Jury B:	13.200 4.400 8.800	11.100 2.900 8.200	10.400 2.000 8.400	10.400 2.600 7.800	45.100	+ 4,750
21.	2000 KA Khadidiatou FRA VESOUL AVANT GARDE ET MUNICIPAUX GYM FEMININE V	Score : Jury A: Jury B:	14.000 5.900 8.100	10.850 2.900 7.950	9.700 3.800 5.900	10.500 2.600 7.900	45.050	+ 4,800
22.	2000 SCHARLY Tess FRA ECHENOZ LA MELINE LA LEGERE MELINOISE	Score : Jury A: Jury B:	13.100 4.400 8.700	11.500 2.900 8.600	9.550 2.100 7.450	10.900 2.900 8.000	45.050	+ 4,800
23.	2000 MARMIER Clara FRA PONTARLIER GYM PONTARLIER	Score : Jury A: Jury B:	13.450 4.400 <u>9.050</u>	10.650 2.900 7.750	9.650 1.500 8.150	11.250 2.600 8.650	45.000	+ 4,850
24.	2000 KARTAL Emma FRA MONTBELIARD GYM PAYS DE MONTBELIARD	Score : Jury A: Jury B:	14.200 5.900 8.300	10.100 2.000 8.100	10.150 2.300 7.850	10.100 2.300 7.800	44.550	+ 5,300

souligné = meilleures valeurs / underlined = highest values

SQL_PALINDEGAF du 27/04/2008 - 5.1.000 LOCAL - mono -

validé le dimanche 27 avril 2008 à 16:57 - 2/3



ACROBATES/FCGYM

PONTARLIER

acrobates





27/04/2008

CLASSEMENT INDIVIDUEL ALL AROUND

Fédération Française
de Gymnastique

JURY A ET B


R0102101.12844.00

Rang Rank	Nom / Club Town / Ville Name / Association	Jury					TOTAL SCORE	écart gap
25.	2000 FISCHER Angele FRA PONTARLIER GYM PONTARLIER	Score : Jury A: Jury B:	12.650 4.400 8.250	11.400 2.900 8.500	9.800 2.000 7.800	10.500 2.600 7.900	44.350	+ 5,500
26.	2000 BARBERERT Laurayne FRA GIROMAGNY AMICALE GIROMAGNY	Score : Jury A: Jury B:	14.350 5.900 8.450	9.550 2.400 7.150	9.050 2.100 6.950	11.300 2.900 8.400	44.250	+ 5,600
27.	2000 MOUHOT Jade FRA AUDINCOURT ESPERANCE AUDINCOURT	Score : Jury A: Jury B:	12.650 4.400 8.250	11.200 2.900 8.300	10.750 2.000 <u>8.750</u>	9.600 1.500 8.100	44.200	+ 5,650
28.	2000 GASSER Yolène FRA ECHENOZ LA MELINE LA LEGERE MELINOISE	Score : Jury A: Jury B:	12.700 4.400 8.300	11.050 2.900 8.150	10.450 3.500 6.950	9.800 1.300 8.500	44.000	+ 5,850
29.	2000 VERGUET Emilie FRA PONTARLIER GYM PONTARLIER	Score : Jury A: Jury B:	13.050 4.400 8.650	10.900 2.900 8.000	9.600 2.300 7.300	10.200 2.100 8.100	43.750	+ 6,100
30.	2000 BEDAINE Aurelie FRA HERICOURT VAUDOISE HERICOURT	Score : Jury A: Jury B:	14.250 5.900 8.350	9.400 1.500 7.900	9.100 2.900 6.200	10.900 2.900 8.000	43.650	+ 6,200
31.	2000 OLIVIER Lola FRA PONTARLIER GYM PONTARLIER	Score : Jury A: Jury B:	13.000 4.400 8.600	10.050 2.900 7.150	10.350 2.000 8.350	10.200 2.100 8.100	43.600	+ 6,250
32.	2000 PITOISET Morine FRA MONTBELIARD GYM PAYS DE MONTBELIARD	Score : Jury A: Jury B:	12.650 4.400 8.250	10.000 1.800 8.200	9.800 2.300 7.500	10.500 2.300 8.200	42.950	+ 6,900
33.	2000 SAUVAGE Léa FRA ORNANS L'ORNANAISE ORNANS	Score : Jury A: Jury B:	12.600 4.400 8.200	10.200 2.000 8.200	9.400 1.500 7.900	10.600 2.300 8.300	42.800	+ 7,050
34.	2000 PIQUET Hélène FRA ORNANS L'ORNANAISE ORNANS	Score : Jury A: Jury B:	14.050 5.900 8.150	9.100 2.400 6.700	9.500 2.000 7.500	9.900 2.300 7.600	42.550	+ 7,300
35.	2000 BARBIER Cléa FRA BELFORT ASSOCIATION SPORTIVE BELFORTAINE. BELFOR	Score : Jury A: Jury B:	12.600 4.400 8.200	9.900 2.400 7.500	9.700 2.300 7.400	10.300 2.300 8.000	42.500	+ 7,350
36.	2000 FRELET Camille FRA AUDINCOURT ESPERANCE AUDINCOURT	Score : Jury A: Jury B:	11.600 2.900 8.700	10.700 2.400 8.300	9.350 2.300 7.050	9.400 1.500 7.900	41.050	+ 8,800

souligné = meilleures valeurs / underlined = highest values

SQL_PALINDDEGAF du 27/04/2008 - 5.1.000 LOCAL - mono -

validé le dimanche 27 avril 2008 à 16:57 - 3/3



ACROBATES/FCGYM

PONTARLIER

acrobates

27/04/2008





CLASSEMENT INDIVIDUEL

ALL AROUND

Fédération Française
de Gymnastique

JURY A ET B

R0102101.12844.00

Rang Rank	Nom / Club Town / Ville Name / Association	Jury					TOTAL SCORE	écart gap
1.	2001 BARTH Louise FRA VESOUL AVANT GARDE ET MUNICIPAUX GYM FEMININE V	Score : Jury A: Jury B:	14.650 5.900 8.750	12.050 3.300 <u>8.750</u>	11.450 3.500 7.950	11.200 2.600 8.600	49.350	
2.	2001 ROUX Charline FRA CHAMPAGNOLE GYM PASSION CHAMPAGNOLE	Score : Jury A: Jury B:	15.300 <u>7.400</u> 7.900	11.500 <u>3.500</u> 8.000	11.050 <u>3.800</u> 7.250	10.600 <u>4.100</u> 6.500	48.450	+ 0,900
3.	2001 PERRIN Romy FRA DOLE DOLE FEUX FOLLETS GYM.	Score : Jury A: Jury B:	12.950 4.400 8.550	11.050 2.900 8.150	10.850 2.300 <u>8.550</u>	10.900 2.600 8.300	45.750	+ 3,600
4.	2001 JEANPETIT Chloe FRA PONTARLIER GYM PONTARLIER	Score : Jury A: Jury B:	13.400 4.400 <u>9.000</u>	11.100 2.900 8.200	9.750 2.000 7.750	10.200 2.500 7.700	44.450	+ 4,900
5.	2001 BEUGNETTE Léonie FRA BELFORT ASSOCIATION SPORTIVE BELFORTAINE. BELFOR	Score : Jury A: Jury B:	13.000 4.400 8.600	10.700 2.900 7.800	9.950 2.300 7.650	10.800 2.100 <u>8.700</u>	44.450	+ 4,900
6.	2001 BERTHET Noémie FRA DOLE DOLE FEUX FOLLETS GYM.	Score : Jury A: Jury B:	12.550 4.400 8.150	11.000 2.900 8.100	10.450 2.000 8.450	10.000 2.600 7.400	44.000	+ 5,350
7.	2001 OLIVIER Morgane FRA ECHENOZ LA MELINE LA LEGERE MELINOISE	Score : Jury A: Jury B: Pena. :	13.000 4.400 8.600	10.950 2.600 8.350	10.100 2.000 8.100	9.850 2.600 7.350 -0,10	43.900	+ 5,450
8.	2001 SANTAGATA Léna FRA VESOUL AVANT GARDE ET MUNICIPAUX GYM FEMININE V	Score : Jury A: Jury B:	13.400 4.400 <u>9.000</u>	10.750 2.400 8.350	9.100 1.500 7.600	10.350 2.600 7.750	43.600	+ 5,750
9.	2001 TALEB Chayma FRA PONTARLIER GYM PONTARLIER	Score : Jury A: Jury B:	12.650 4.400 8.250	10.150 2.600 7.550	9.450 1.500 7.950	10.600 2.600 8.000	42.850	+ 6,500
10.	2001 CURAILLAT Fantine FRA GIROMAGNY AMICALE GIROMAGNY	Score : Jury A: Jury B:	11.400 2.900 8.500	10.750 2.100 8.650	9.050 2.300 6.750	11.100 2.600 8.500	42.300	+ 7,050
11.	2001 FOSSE Louna FRA MONTBELIARD GYM PAYS DE MONTBELIARD	Score : Jury A: Jury B:	12.000 4.400 7.600	11.000 2.900 8.100	8.650 2.100 6.550	9.150 2.600 6.550	40.800	+ 8,550

souligné = meilleures valeurs / underlined = highest values

SQL_PALINDDEGAF du 27/04/2008 - 5.1.000 LOCAL - mono -

validé le dimanche 27 avril 2008 à 16:56 - 1/1